

BALANÇO

Entidade: IAC - Instituto de Apoio à Comunidade

NIPC: 501.901.230

Balanço em 31 de Dezembro de 2018

Unidade Monetária: EURO

RUBRICAS	NOTAS	31-12-2018	31-12-2017
ATIVO			
Ativo não corrente :			
Ativos fixos tangíveis	4	2.192.712,25	2.208.713,26
Ativos intangíveis	5	0,00	0,00
Investimentos financeiros.....	16.1	7.876,16	5.699,37
Outros créditos e ativos não correntes.....	16.2	2.529,41	29.501,92
		2.203.117,82	2.243.914,55
Ativo corrente :			
Inventários	8	9.241,37	8.947,35
Créditos a receber.....	16.3	4.750,27	1.840,45
Diferimentos	16.5	11.080,27	14.638,57
Outros ativos correntes	16.4	25.250,80	77.495,78
Caixa e depósitos bancários	16.6	41.633,37	18.627,32
		91.956,08	121.549,47
Total do ativo		2.295.073,90	2.365.464,02
FUNDOS PATRIMONIAIS E PASSIVO			
Fundos patrimoniais			
Fundos.....	16.7	3.491,59	3.491,59
Resultados transitados		-1.665.661,43	-1.787.448,03
Excedentes de revalorização.....		1.218.470,00	1.218.470,00
Outras variações nos fundos patrimoniais.....		111.144,82	113.358,13
		-332.555,02	-452.128,31
Resultado líquido do período		80.123,00	121.786,60
Total dos fundos patrimoniais		-252.432,02	-330.341,71
Passivo			
Passivo não corrente :			
Provisões	10	36.860,30	36.860,30
Estado e outros entes públicos	16.9	487.288,26	560.381,58
Financiamentos obtidos	7.2	6.960,80	30.774,79
Outras dívidas a pagar.....	16.10	461.503,55	558.007,67
		992.612,91	1.186.024,34
Passivo corrente :			
Fornecedores	16.8	181.403,39	177.757,43
Estado e outros entes públicos	16.9	127.448,68	220.440,67
Financiamentos obtidos	7.2	82.908,22	62.995,40
Diferimentos	16.10	0,01	0,01
Outros passivos correntes.....	16.11	1.163.132,71	1.048.587,88
		1.554.893,01	1.509.781,39
Total do passivo		2.547.505,92	2.695.805,73
Total dos fundos patrimoniais e do passivo		2.295.073,90	2.365.464,02

A Direção

Cidália Maria Ferreira Aguiar
António Taveira
António Taveira
António Taveira
António Taveira

O Contabilista Certificado

Mónica Paula Tomás Astúcia
 CC. 69809

Entidade: IAC - Instituto de Apoio à Comunidade

NIPC: 501.901.230

Demonstração de Resultados por Naturezas

Período findo em 31 de Dezembro de 2018

Unidade Monetária: EURO

RENDIMENTOS E GASTOS	NOTAS	31-12-2018	31-12-2017
Vendas e serviços prestados	9	1.408.535,87	1.439.841,31
Subsídios, doações e legados à exploração.....	11	1.633.099,53	1.619.531,39
Custo das mercadorias vendidas e das matérias consumidas	8.3	510.173,11	479.255,64
Fornecimentos e serviços externos	16.12	739.810,88	726.608,49
Gastos com o pessoal	14.4	1.995.160,48	2.021.833,06
Imparidades (perdas/reversões)	16.3	3.172,40	0,00
Provisões (aumentos/reduções)	10	0,00	0,00
Outros rendimentos	16.13	346.472,62	366.215,24
Outros gastos	16.14	19.392,11	35.793,33
Resultado antes de depreciações, gastos de financiamento e impostos		120.399,04	162.097,42
Gastos/reversões de depreciação e de amortização.....	4/5	25.963,39	25.493,20
Resultado operacional (antes de gastos de financiamento e impostos)		94.435,65	136.604,22
Juros e rendimentos similares obtidos.....		0,85	0,73
Juros e gastos similares suportados.....	7.1	14.313,50	14.799,47
Resultado antes de impostos		80.123,00	121.805,48
Imposto sobre o rendimento do período	13	-	(18,88)
Resultado líquido do período		80.123,00	121.786,60

A Direção

O Contabilista Certificado

Cidália Maria Fernandes Aguiar
delegada
le Es
Arábia D. Silva
Silvia
António Pires

Mónica Paula Tomás Astúcia
cc. 69809



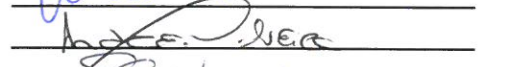


DEMONSTRAÇÃO INDIVIDUAL DE FLUXOS DE CAIXA
PERÍODO FINDO EM 31 DE DEZEMBRO DE 2018


Unidade Monetária: Euro

RUBRICAS	NOTAS	Exercícios	
		2018	2017
Fluxos de caixa das atividades operacionais			
Recebimentos de clientes e utentes		3.048.828,77	3.076.034,55
Pagamentos de subsídios			
Pagamentos de apoios			
Pagamentos de bolsas			
Pagamentos a fornecedores		(1.245.765,07)	(1.103.109,15)
Pagamentos ao pessoal		(2.071.669,27)	(2.026.380,24)
	<i>Caixa gerada pelas operações</i>	(268.605,57)	(53.454,84)
Pagamento/recebimento do imposto sobre o rendimento		(18,88)	(607,25)
Outros recebimentos/pagamentos		348.764,35	254.174,24
	Fluxos das atividades operacionais (1)	80.139,90	200.112,15
Fluxos de caixa das atividades de investimento			
Pagamentos respeitantes a:			
<i>Ativos fixos tangíveis</i>		(38.732,36)	(194.099,01)
<i>Ativos intangíveis</i>			
<i>Investimentos financeiros</i>		(2.176,79)	14.832,90
<i>Outros ativos</i>			
Recebimentos provenientes de:			
<i>Ativos fixos tangíveis</i>		1.750,00	
<i>Ativos intangíveis</i>			
<i>Investimentos financeiros</i>			
<i>Outros ativos</i>			
<i>Subsídios ao investimento</i>			
<i>Juros e rendimentos similares</i>		0,85	0,73
<i>Dividendos</i>			
	Fluxos de caixa das atividades de investimento (2)	(39.158,30)	(179.265,38)
Fluxos de caixa das atividades de financiamento			
Recebimentos provenientes de:			
<i>Financiamentos obtidos</i>		-	
<i>Realizações de fundos</i>			
<i>Cobertura de prejuízos</i>			
<i>Doações</i>			
<i>Outras operações de financiamento</i>			
Pagamentos respeitantes a:			
<i>Financiamentos obtidos</i>		(3.662,05)	(24.187,54)
<i>Juros e gastos similares</i>		(14.313,50)	(14.799,47)
<i>Dividendos</i>			
<i>Reduções de fundos</i>			
<i>Outras operações de financiamento</i>			
	Fluxos de caixa das atividades de financiamento (3)	-17.975,55	(38.987,01)
Variação de caixa e seus equivalentes (1+2+3)		23.006,05	-18.140,24
Efeitos das diferenças de câmbio		0,00	0,00
Caixa e seus equivalentes no início do período		18.627,32	36.767,56
Caixa e seus equivalentes no fim do período		41.633,37	18.627,32

A Direção

O Contabilista Certificado


 CC. 69809