

Entidade: IAC - Instituto de Apoio à Comunidade

NIPC: 501.901.230

Demonstração de Resultados por Naturezas

Período findo em 31 de Dezembro de 2020

Unidade Monetária: EURO

RENDIMENTOS E GASTOS	NOTAS	31-12-2020	31-12-2019
Vendas e serviços prestados	9	1.165.318,45	1.385.249,51
Subsídios, doações e legados à exploração.....	11	1.662.280,65	2.124.446,04
Custo das mercadorias vendidas e das matérias consumidas	8.3	412.672,33	468.015,68
Fornecimentos e serviços externos	16.12	653.644,35	719.580,41
Gastos com o pessoal	14.4	1.954.195,93	2.054.951,88
Imparidades (perdas/reversões)	16.3	0,00	0,00
Outros rendimentos	16.13	226.634,34	329.751,56
Outros gastos	16.14	23.468,03	31.163,72
Resultado antes de depreciações, gastos de financiamento e impostos		10.252,80	565.735,42
Gastos/reversões de depreciação e de amortização.....	4/5	23.052,89	20.733,59
Resultado operacional (antes de gastos de financiamento e impostos)		-12.800,09	545.001,83
Juros e rendimentos similares obtidos.....		3,27	12,35
Juros e gastos similares suportados.....	7.1	15.018,86	12.655,10
Resultado antes de impostos		-27.815,68	532.359,08
Imposto sobre o rendimento do período	13	-	-
Resultado líquido do período		-27.815,68	532.359,08

A Direção

O Contabilista Certificado

Cidólio Manuel Fernandes Ayala

Mónica Paula Tomás Astúci

CC. 69809

[Handwritten signature]

[Handwritten signature]

[Handwritten signature]

B A L A N Ç O

Entidade: IAC - Instituto de Apoio à Comunidade

NIPC: 501.901.230

Balanco em 31 de Dezembro de 2020

Unidade Monetária:

EURO

RUBRICAS	NOTAS	31-12-2020	31-12-2019
ATIVO			
Ativo não corrente :			
Ativos fixos tangíveis	4	2.111.528,06	2.181.384,47
Ativos intangíveis	5	22.878,00	14.421,75
Investimentos financeiros.....	16.1	10.562,16	9.144,12
Outros créditos e ativos não correntes.....	16.2	12.839,68	2.394,20
		2.157.807,90	2.207.344,54
Ativo corrente :			
Inventários	8	4.387,89	3.968,25
Créditos a receber.....	16.3	39.443,89	27.254,69
Diferimentos	16.5	11.404,32	14.466,00
Outros ativos correntes	16.4	26.501,59	20.575,96
Caixa e depósitos bancários	16.6	131.984,94	55.765,25
		213.722,63	122.030,15
Total do ativo		2.371.530,53	2.329.374,69
FUNDOS PATRIMONIAIS E PASSIVO			
Fundos patrimoniais			
Fundos.....	16.7	3.491,59	3.491,59
Resultados transitados		-1.005.673,87	-1.585.538,43
Excedentes de revalorização.....		1.218.470,00	1.218.470,00
Outras variações nos fundos patrimoniais.....		108.931,51	108.931,51
		325.219,23	-254.645,33
Resultado líquido do período		(27.815,68)	532.359,08
Total dos fundos patrimoniais		297.403,55	277.713,75
Passivo			
Passivo não corrente :			
Provisões	10	36.860,30	36.860,30
Estado e outros entes públicos	16.9	339.005,72	412.099,04
Financiamentos obtidos	7.2	190.929,18	4.430,82
Outras dívidas a pagar.....	16.10	224.727,74	409.083,69
		791.522,94	862.473,85
Passivo corrente :			
Fornecedores	16.8	228.556,49	206.788,64
Estado e outros entes públicos	16.9	226.584,99	268.892,26
Financiamentos obtidos	7.2	39.261,38	66.277,72
Outros passivos correntes.....	16.11	788.201,18	647.228,47
		1.282.604,04	1.189.187,09
Total do passivo		2.074.126,98	2.051.660,94
Total dos fundos patrimoniais e do passivo		2.371.530,53	2.329.374,69

A Direção

O Contabilista Certificado

Cidália Maria Soares Fernandes Ayala

[Assinatura]

[Assinatura]

[Assinatura]

Mónica Paula Tomás Assunção

CC. 69809

DEMONSTRAÇÃO INDIVIDUAL DE FLUXOS DE CAIXA
 PERÍODO FINDO EM 31 DE DEZEMBRO DE 2020

Unidade Monetária: Euro






RUBRICAS	NOTAS	Exercícios	
		2020	2019
Fluxos de caixa das atividades operacionais			
Recebimentos de clientes e utentes		2.825.391,63	3.483.217,52
Pagamentos de subsídios			
Pagamentos de apoios			
Pagamentos de bolsas			
Pagamentos a fornecedores		(1.042.095,94)	(1.124.188,53)
Pagamentos ao pessoal		(1.938.628,70)	(2.534.445,48)
	<i>Caixa gerada pelas operações</i>	(155.333,01)	(175.416,49)
Pagamento/recebimento do imposto sobre o rendimento		-	-
Outros recebimentos/pagamentos		188.902,76	271.381,28
	Fluxos das atividades operacionais (1)	33.569,75	95.964,79
Fluxos de caixa das atividades de investimento			
Pagamentos respeitantes a:			
<i>Ativos fixos tangíveis</i>		(96.839,43)	(48.522,60)
<i>Ativos intangíveis</i>		(8.456,25)	-
<i>Investimentos financeiros</i>		(1.418,04)	(1.267,96)
<i>Outros ativos</i>			
Recebimentos provenientes de:			
<i>Ativos fixos tangíveis</i>		-	-
<i>Ativos intangíveis</i>			
<i>Investimentos financeiros</i>			
<i>Outros ativos</i>			
<i>Subsídios ao investimento</i>		3,27	12,35
<i>Juros e rendimentos similares</i>			
<i>Dividendos</i>			
	Fluxos de caixa das atividades de investimento (2)	(106.710,45)	(49.778,21)
Fluxos de caixa das atividades de financiamento			
Recebimentos provenientes de:			
<i>Financiamentos obtidos</i>		216.820,08	
<i>Realizações de fundos</i>			
<i>Cobertura de prejuízos</i>			
<i>Doações</i>			
<i>Outras operações de financiamento</i>			
Pagamentos respeitantes a:			
<i>Financiamentos obtidos</i>		(52.440,83)	(19.399,60)
<i>Juros e gastos similares</i>		(15.018,86)	(12.655,10)
<i>Dividendos</i>			
<i>Reduções de fundos</i>			
<i>Outras operações de financiamento</i>			
	Fluxos de caixa das atividades de financiamento (3)	149.360,39	(32.054,70)
Variação de caixa e seus equivalentes (1+2+3)		76.219,69	14.131,88
Efeitos das diferenças de câmbio		0,00	0,00
Caixa e seus equivalentes no início do período		55.765,25	41.633,37
Caixa e seus equivalentes no fim do período		131.984,94	55.765,25

A Direção

O Contabilista Certificado

Cidália Maria Ferreira Ayala

Mónica Paula Tomás Assis

CC - 69809